

УТВЕРЖДЕН
Протокол № 2 от 31 января 2017 года
(номер и дата протокола заседания
наблюдательного совета муниципального
автономного учреждения
города Перми)

Отчет

о деятельности Муниципального автономного общеобразовательного учреждения «Средняя общеобразовательная школа № 145 с углубленным изучением экономики, английского языка, математики, информатики» «Экономическая школа» г.Перми за период с 01 января 2016 года по 31 декабря 2016 года
(наименование учреждения)

Раздел 1. Общие сведения об учреждении

1.1. Сведения об учреждении

Полное наименование	Муниципальное автономное общеобразовательное учреждение «Средняя общеобразовательная школа № 145 с углубленным изучением экономики, английского языка, математики, информатики» «Экономическая школа» г. Перми
Сокращенное наименование	МАОУ «Экономическая школа № 145» г. Перми
Юридический адрес	Россия, Пермский край, 614022, г.Пермь, ул.Карпинского, 87А
Фактический адрес	Россия, Пермский край, 614022, г.Пермь, ул.Карпинского, 87А
Телефон/факс/электронная почта	223-00-68
Ф.И.О. руководителя, телефон	Снигирева Алевтина Юрьевна
Свидетельство о государственной регистрации (номер, дата выдачи, срок действия)	Серия 59 004426513 №2115905088528, выдано 19.12.2011г., срок действия-бессрочно
Лицензия (номер, дата выдачи, срок действия)	Серия 59Л01 № 0001202, выдана 27.05.2014., срок действия-бессрочно
Свидетельство об аккредитации (номер, дата выдачи, срок действия)	Серия 59АО1 0000481 № 356, выдано 18.02.2015г., срок действия до 18.02.2027г.

1.2. Состав наблюдательного совета учреждения

N	Фамилия, имя, отчество	Должность	Правовой акт о назначении членов наблюдательного совета (вид, дата, N, наименование)	Срок полномочий
1	2	3	4	5
1.1	Юферова Екатерина Владимировна	Председатель органов местного самоуправления в лице департамента имущественных отношений	Приказ начальника департамента образования администрации города Перми от 06.04.2012 № СЭД-08-01-05-387 (в ред. от 01.04.2014 г. № СЭД-08-01-09-623)	06.04.2017г.

		администрации города Перми (по согласованию)		
1.2	Захарова Ольга Николаевна	Представитель родительской общественности (решение управляющего совета школы от 27.02.2015г.)	Приказ начальника департамента образования администрации города Перми от 06.04.2012 № СЭД-08-01-05-387 (в ред. от 01.04.2014 г. № СЭД-08-01-09-623)	06.04.2017г.
1.3	Оборина Светлана Николаевна	Председатель органов местного самоуправления в лице учредителя - департамента образования администрации города Перми	Приказ начальника департамента образования администрации города Перми № СЭД-08-01-09-387 от 06.04.2012г.	06.04.2017г.
1.4	Попова Ирина Валентиновна	Представитель общественности города Перми (решение управляющего совета школы от 06.02.2012г.)	Приказ начальника департамента образования администрации города Перми № СЭД-08-01-09-387 от 06.04.2012г.	06.04.2017г.
1.5	Сташевская Оксана Карловна	Представитель общественности города Перми (решение управляющего совета школы от 06.02.2012г.)	Приказ начальника департамента образования администрации города Перми № СЭД-08-01-09-387 от 06.04.2012г.	06.04.2017г.

1.3. Виды деятельности, осуществляемые учреждением

N	Виды деятельности учреждения	Основание (перечень разрешительных документов, на основании которых учреждение осуществляет деятельность, с указанием номеров, даты выдачи и срока действия)	
		2015 год	2016 год
1	2	3	4
1	Основные виды деятельности Реализация образовательных программ основного общего образования и среднего общего образования, в том числе:	Устав, утвержденный распоряжением начальника	Устав, утвержденный распоряжением начальника

	программ общего образования по индивидуальным учебным планам на уровне среднего образования адаптированных программ образования для детей ограниченными возможностями здоровья и детей-инвалидов инновационной образовательной программы образовательных программ основного общего образования среднего общего образования, обеспечивающих изучение предметов на профильном уровне образовательных программ углубленного изучения экономики, английского языка, математики, информатики	департамента образования от 12.11.2014г. №Сэд-08-01-26-366 Лицензия Серия 59Л01 № 0001202, выдана 27.05.2014г., срок действия-бессрочно Серия 59АО1 0000481 № 356, выдано 18.02.2015г., срок действия до 18.02.2027г.	департамента образования от 12.11.2014г. №Сэд-08-01-26-366 Лицензия Серия 59Л01 № 0001202, выдана 27.05.2014г., срок действия-бессрочно Серия 59АО1 0000481 № 356, выдано 18.02.2015г., срок действия до 18.02.2027г.
2	Виды деятельности, не являющиеся основными - проведение мероприятий в сфере образования; - организация отдыха детей в лагере досуга и отдыха; - осуществление приносящей доход деятельности; - оказание платных образовательных услуг по направлению согласно Положению об оказании платных образовательных услуг и ежегодно утвержденным перечнем; - сдача в аренду имущества, закрепленного за Учреждением праве оперативного управления, а также имущество приобретенного за счет ведения самостоятельной финансовой хозяйственной деятельности, в порядке, установленном действующими Федеральными законами и нормативными правовыми актами органа местного самоуправления города Перми; - организация отдыха детей в лагере досуга и отдыха.	Устав, утвержденный распоряжением начальника департамента образования от 12.11.2014г. №Сэд-08-01-26-366 Лицензия Серия 59Л01 № 0001202, выдана 27.05.2014г., срок действия-бессрочно Серия 59АО1 0000481 № 356, выдано 18.02.2015г., срок действия до 18.02.2027г.	Устав, утвержденный распоряжением начальника департамента образования от 12.11.2014г. №Сэд-08-01-26-366 Лицензия Серия 59Л01 № 0001202, выдана 27.05.2014г., срок действия-бессрочно Серия 59АО1 0000481 № 356, выдано 18.02.2015г., срок действия до 18.02.2027г.

1.4. Функции, осуществляемые учреждением

N	Наименование функций	Количество штатных единиц, шт.		Доля бюджета учреждения, расходующаяся на осуществление функций, %	
		2015год	2016год	2015год	2016год
1	2	3	4	5	6
1	Профильные функции	29	31,3	70	70
2	Непрофильные функции	13	11	30	30

1.5. Информация о количестве штатных единиц, количественном составе и квалификации сотрудников учреждения

N	Наименование показателей	Ед. изм.	2015 Год		2016 Год	
			на начало отчетного периода	на конец отчетного периода	на начало отчетного периода	на конец отчетного периода
1	2	3	4	5	6	7

1	Количество штатных единиц	штук	41,2	42	42	42,3
2	Количественный состав	человек	33	33	33	34
3	Квалификация сотрудников	человек	<p>Высшее образование и стаж работы: до 3-х лет – 1 с 3 до 8 лет – с 8 до 14 лет – 2 с 14 до 20 лет – 1 более 20 лет – 13</p> <p>Средне-специальное образование и стаж работы: до 3-х лет – с 3 до 8 лет – 1 с 8 до 14 лет – 8 с 14 до 20 лет – 1 более 20 лет – 6</p> <p>Среднее образование и стаж работы: до 3-х лет – с 3 до 8 лет – с 8 до 14 лет – с 14 до 20 лет – более 20 лет –</p> <p>Без образования и стаж работы: до 3-х лет – с 3 до 8 лет – с 8 до 14 лет – с 14 до 20 лет – более 20 лет –</p>	<p>Высшее образование и стаж работы: до 3-х лет – 3 с 3 до 8 лет – с 8 до 14 лет – 1 с 14 до 20 лет – 1 более 20 лет – 12</p> <p>Средне-специальное образование и стаж работы: до 3-х лет – с 3 до 8 лет – 1 с 8 до 14 лет – 8 с 14 до 20 лет – 1 более 20 лет – 6</p> <p>Среднее образование и стаж работы: до 3-х лет – с 3 до 8 лет – с 8 до 14 лет – с 14 до 20 лет – более 20 лет –</p> <p>Без образования и стаж работы: до 3-х лет – с 3 до 8 лет – с 8 до 14 лет – с 14 до 20 лет – более 20 лет –</p>	<p>Высшее образование и стаж работы: до 3-х лет – 1 с 3 до 8 лет – с 8 до 14 лет – 2 с 14 до 20 лет – 1 более 20 лет – 13</p> <p>Средне-специальное образование и стаж работы: до 3-х лет – с 3 до 8 лет – 1 с 8 до 14 лет – 8 с 14 до 20 лет – 1 более 20 лет – 6</p> <p>Среднее образование и стаж работы: до 3-х лет – с 3 до 8 лет – с 8 до 14 лет – с 14 до 20 лет – более 20 лет –</p> <p>Без образования и стаж работы: до 3-х лет – с 3 до 8 лет – с 8 до 14 лет – с 14 до 20 лет – более 20 лет –</p>	<p>Высшее образование и стаж работы: до 3-х лет – 4 с 3 до 8 лет – с 8 до 14 лет – 1 с 14 до 20 лет – 1 более 20 лет – 12</p> <p>Средне-специальное образование и стаж работы: до 3-х лет – с 3 до 8 лет – 1 с 8 до 14 лет – 8 с 14 до 20 лет – 1 более 20 лет – 6</p> <p>Среднее образование и стаж работы: до 3-х лет – с 3 до 8 лет – с 8 до 14 лет – с 14 до 20 лет – более 20 лет –</p> <p>Без образования и стаж работы: до 3-х лет – с 3 до 8 лет – с 8 до 14 лет – с 14 до 20 лет – более 20 лет –</p>

1.6. Информация о среднегодовой численности и средней заработной плате работников учреждения

N	Наименование показателей	Ед. изм.	2015Год	2016Год
1	2	3	4	5

1	Среднегодовая численность работников учреждения	человек	32,8	34,4
	в том числе:			
	в разрезе категорий (групп) работников	человек		
	Работники учреждения, непосредственно осуществляющие учебный (воспитательный, образовательный) процесс (в учреждениях, реализующих программы общего образования, дошкольных образовательных учреждениях, учреждениях дополнительного образования детей)	человек	17,1	20
	Работники учреждения, непосредственно осуществляющие основную деятельность, направленную на достижение целей, для реализации которых создано учреждение (в иных учреждениях)	человек	0	0
	Педагогические работники, кроме работников, непосредственно осуществляющих учебный процесс	человек	1	1
	Руководители учреждения	человек	3,7	3
	Учебно-вспомогательный персонал	человек		
	Административный персонал	человек		
	Рабочие	человек	11	10,4
2	Средняя заработная плата работников учреждения	руб.	27128	30239,8 2
	в том числе:			
	в разрезе категорий (групп) работников	руб.		
	Работники учреждения, непосредственно осуществляющие учебный (воспитательный, образовательный) процесс (в учреждениях, реализующих программы общего образования, дошкольных образовательных учреждениях, учреждениях дополнительного образования детей)	руб.	31150	59244,1 7
	Работники учреждения, непосредственно осуществляющие основную деятельность, направленную на достижение целей, для реализации которых создано учреждение (в иных учреждениях)	руб.	0	0
	Педагогические работники, кроме работников, непосредственно осуществляющих учебный процесс	руб.	16383	19100
	Руководители учреждения	руб.	42978	46855,6
	Учебно-вспомогательный персонал	руб.		
	Административный персонал	руб.		
	Рабочие	руб.	15364	18167,4 6

1.7. Информация об осуществлении деятельности, связанной с выполнением работ или оказанием услуг в соответствии с обязательствами перед страховщиком по обязательному социальному страхованию, и об объеме финансового обеспечения данной деятельности

N	Наименование услуги (работы)	Объем услуг (работ), ед. изм.		Объем финансового обеспечения, тыс. руб.	
		2015год	2016год	2015год	2016год
1	2	3	4	5	6
		0	0	0	0

1.8. Информация об объеме финансового обеспечения муниципального автономного учреждения в рамках целевых программ, утвержденных в установленном порядке:

N	Наименование программ с указанием нормативного правового акта об утверждении программ (в разрезе каждой программы) <*>	Объем финансового обеспечения, тыс. руб.	
		2015год	2016год
1	2	3	4
1.1	Постановление администрации города Перми от 15.10.2014г.№ 717 «Об утверждении муниципальной программы «Обеспечение доступности качественного предоставления услуг в сфере образования в городе Перми»	14905,50	0
1.2	Постановление администрации города Перми от 19.10.2015г.№ 813 «Об утверждении муниципальной программы «Обеспечение доступности качественного предоставления услуг в сфере образования в городе Перми»	0	15924,80
1.3	Постановление администрации города Перми от 20.10.2015г.№ 850 «Об утверждении муниципальной программы «Профилактика правонарушений в городе Перми»	11,0	11,0

<*> Отчет по программам представляется в рамках деятельности, осуществленной учреждением.

1.9. Перечень услуг (работ), оказываемых учреждением

N	Наименование услуги (работы)	2015Год	2016Го д	Категория потребителей
1	2	3	4	5
1	Муниципальные услуги (работы), оказываемые потребителям в соответствии с муниципальным заданием			
1.1	Организация предоставления общедоступного и бесплатного основного общего образования по основным общеобразовательным программам, а также дополнительного образования в общеобразовательных учреждениях (дневная форма обучения)	152	0	Учащиеся в ОУ
1.2	Реализация основных общеобразовательных программ основного общего образования	0	178	Физические лица
1.3	Организация предоставления общедоступного и бесплатного среднего общего образования по основным общеобразовательным программам, а также дополнительного образования в общеобразовательных учреждениях (дневная форма обучения)	62	0	Учащиеся в ОУ
1.4	Реализация основных общеобразовательных программ среднего общего образования	0	50	Физические лица
1.5	Предоставление государственных гарантий прав на получение общедоступного и бесплатного основного общего образования, а также дополнительного образования в общеобразовательных организациях, имеющих статус организаций с углубленным изучением иностранных	152	0	Учащиеся в ОУ

	языков, реализующих программу повышенного уровня			
1.6	Предоставление государственных гарантий прав на получение общедоступного и бесплатного среднего общего образования, а также дополнительного образования в общеобразовательных организациях, имеющих статус организаций с углубленным изучением иностранных языков, реализующих программу повышенного уровня	62	0	Учащиеся в ОУ
1.7	Содержание детей	0	228	Физические лица
1.8	Предоставление государственных гарантий на получение общедоступного и бесплатного начального, основного, среднего общего образования, а также дополнительного образования в общеобразовательных организациях на ведение электронных дневников и журналов	214	0	Учащиеся в ОУ
1.9	Приобретение аттестатов об основном общем образовании и среднем общем образовании и приложений, аттестатов об основном общем образовании и среднем образовании с отличием и приложений	63	0	Учащиеся в ОУ
1.10	Приобретение медалей «За особые успехи в учебе»	2	0	Учащиеся в ОУ
2	Услуги (работы), оказываемые потребителям за плату	588	676	Учащиеся в ОУ
2.1	Естественнонаучные	223	288	Учащиеся в ОУ
2.2	Художественно-эстетические	12	32	Учащиеся в ОУ
2.3	Организация общественного питания	353	356	Учащиеся в ОУ

Раздел 2. Результат деятельности учреждения

2.1. Информация об исполнении муниципального задания учредителя

N	Наименование услуги (работы)	Объем услуг (работ), ед. изм.				Объем финансового обеспечения, тыс. руб.			
		план		факт		план		факт	
		2015год	2016го д	2015год	2016го д	2015год	2016го д	2015год	2016го д
1	2	3	4	5	6	7	8	9	10
1	Организация предоставления общедоступного и бесплатного основного общего образования по основным общеобразовательным программам, а также дополнительного образования в общеобразовательных организациях	152	0	151	0	710,5	0	710,5	0

	льных учреждений (дневная форма обучения)								
2	Реализация основных общеобразовательных программ основного общего образования	0	178	0	178	0	8335,0	0	8335,0
3	Организация предоставления общедоступного и бесплатного среднего общего образования по основным общеобразовательным программам, а также дополнительного образования в общеобразовательных учреждениях (дневная форма обучения)	62	0	63	0	294,9	0	294,9	0
4	Реализация основных общеобразовательных программ среднего общего образования	0	50	0	50	0	2865,1	0	2865,1
5	Предоставление государственных гарантий прав на получение общедоступного и бесплатного основного общего образования, а также дополнительного образования в общеобразовательных организациях, имеющих статус организаций с углубленным изучением иностранных языков, реализующих программу повышенного уровня	152	0	151	0	7444,9	0	7444,9	0
6	Предоставление государственных	62	0	63	0	3258,9	0	3258,9	0

	гарантий прав на получение общедоступного и бесплатного среднего общего образования, а также дополнительного образования в общеобразовательных организациях, имеющих статус организаций с углубленным изучением иностранных языков, реализующих программу повышенного уровня								
7	Предоставление государственных гарантий на получение общедоступного и бесплатного начального, основного, среднего общего образования, а также дополнительного образования в общеобразовательных организациях на ведение электронных дневников и журналов	214	0	214	0	116,2	0	116,2	0
8	Приобретение аттестатов об основном общем образовании и среднем общем образовании и приложений, аттестатов об основном общем образовании и среднем образовании с отличием и приложений	63	0	63	0	7,0	0	7,0	0
9	Приобретение медалей «За особые успехи в учебе»	2	0	2	0	0,3	0	0,3	0
10	Содержание детей	0	228	0	228	0	1102,4	0	1102,4

11	Нормативные затраты на содержание муниципального имущества				477,1	406	477,1	406
----	--	--	--	--	-------	-----	-------	-----

2.2. Информация о результатах оказания услуг (выполнения работ)

N	Наименование показателей	Ед. изм.	2015Год		2016Год	
			план	факт	план	факт
1	2	3	4	5	6	7
1	Общее количество потребителей, воспользовавшихся услугами (работами) учреждения	ед.	1295	1295	1132	1132
	в том числе:					
1.1	бесплатными, из них по видам услуг (работ):	ед.	707	707	456	456
1.1.1	Организация предоставления общедоступного и бесплатного основного общего образования по основным общеобразовательным программам, а также дополнительного образования в общеобразовательных учреждениях (дневная форма обучения)	ед.	152	151	0	0
1.1.2	Реализация основных общеобразовательных программ основного общего образования	ед.	0	0	178	178
1.1.3	Организация предоставления общедоступного и бесплатного среднего общего образования по основным общеобразовательным программам, а также дополнительного образования в общеобразовательных учреждениях (дневная форма обучения)	ед.	62	63	0	0
1.1.4	Реализация основных общеобразовательных программ среднего общего образования	ед.	0	0	50	50
1.1.5	Предоставление государственных гарантий прав на получение общедоступного и бесплатного основного общего образования, а также дополнительного образования в общеобразовательных организациях, имеющих статус организаций с углубленным изучением иностранных языков, реализующих программу повышенного уровня	ед.	152	151	0	0
1.1.6	Предоставление государственных гарантий прав на получение общедоступного и бесплатного среднего общего образования, а также дополнительного образования в общеобразовательных организациях, имеющих статус организаций с углубленным изучением иностранных языков, реализующих программу повышенного уровня	ед.	62	63	0	0
1.1.7	Предоставление государственных гарантий на получение общедоступного и бесплатного начального, основного, среднего общего образования, а также дополнительного образования в общеобразовательных организациях на ведение электронных дневников и журналов	ед.	214	214	0	0
1.1.8	Приобретение аттестатов об основном общем образовании и среднем общем образовании и приложений, аттестатов об основном общем образовании и среднем образовании с отличием и приложений	ед.	63	63	0	0
1.1.9	Приобретение медалей «За особые успехи в учебе»	ед.	2	2	0	0
1.1.10	Содержание детей	ед.	0	0	228	228
1.2	частично платными, из них по видам услуг (работ):	ед.	0	0	0	0

1.3	полностью платными, из них по видам услуг (работ):	ед.	588	588	676	676
1.3.1	Естественнонаучные	ед.	223	223	288	288
1.3.2	Художественно-эстетические	ед.	12	12	32	32
1.3.3	Организация общественного питания	ед.	353	353	356	356
2	Средняя стоимость получения частично платных услуг для потребителей, в том числе по видам услуг (работ):	руб.	0	0	0	0
3	Средняя стоимость получения платных услуг для потребителей, в том числе по видам услуг (работ):	руб.	1109,4 2	1109,4 2	1120,8 0	1120,8 0
3.1	Естественнонаучные	руб.	704,0	704,0	800	800
3.2	Художественно-эстетические	руб.	1125,0	1125,0	1216,7	1216,7
3.3	Организация общественного питания	руб.	1365,0	1365,0	1371,7	1371,7

2.3. Информация о суммах доходов, полученных учреждением от оказания платных услуг (выполнения работ)

N	Наименование показателей	Ед. изм.	2015Год		2016Год	
			план	факт	план	факт
1	2	3	4	5	6	7
1	Сумма доходов, полученных от оказания платных услуг (выполнения работ)	тыс. руб.	5347,2	5347,2	7875,4	7875,4
	в том числе:					
1.1	частично платных, из них по видам услуг (работ):	тыс. руб.	0	0	0	0
1.2	полностью платных, из них по видам услуг (работ):	тыс. руб.	5347,2	5347,2	7875,4	7875,4
1.2.1	Естественнонаучные	тыс. руб.	1490,4	1490,4	3007	3007
1.2.3	Художественно-эстетические	тыс. руб.	114,6	114,6	38,9	38,9
1.2.5	Организация общественного питания	тыс. руб.	3742,2	3742,2	4829,5	4829,5

2.4. Информация о ценах (тарифах) на платные услуги (работы), оказываемые потребителям (в динамике в течение отчетного года)

№	Наименование услуги (работы)	Ед. изм.	Цены (тарифы) на платные услуги (работы), оказываемые потребителям																							
			Год 2016																							
			план												факт											
			январь	февраль	март	апрель	май	июнь	июль	август	сентябрь	октябрь	ноябрь	декабрь	январь	февраль	март	апрель	май	июнь	июль	август	сентябрь	октябрь	ноябрь	декабрь
			4	5	6	7	8	9	10	11	12	13	14	15	16	17	18	19	20	21	22	23	24	25	26	27
1	2	3	4	5	6	7	8	9	10	11	12	13	14	15	16	17	18	19	20	21	22	23	24	25	26	27
	Естественно научные	руб.	800	800	800	800	800				800	800	800	800	800	800	800	800	800				800	800	800	800
	Художественно-эстетические	руб	1216,7	1216,7	1216,7	1216,7	1216,7				1216,7	1216,7	1216,7	1216,7	1216,7	1216,7	1216,7	1216,7	1216,7				1216,7	1216,7	1216,7	1216,7
	Организация общественного питания	руб	1371,7	1371,7	1371,7	1371,7	1371,7				1371,7	1371,7	1371,7	1371,7	1371,7	1371,7	1371,7	1371,7	1371,7				1371,7	1371,7	1371,7	1371,7

2.5. Информация о жалобах потребителей

N	Виды зарегистрированных жалоб	Количество жалоб		Принятые меры по результатам рассмотрения жалоб
		2015Год	2016Год	
1	2	3	4	5
1	Жалобы потребителей, поступившие в учреждение	нет	нет	
2	Жалобы потребителей, поступившие учредителю	нет	нет	
3	Жалобы потребителей, поступившие главе администрации города Перми	нет	нет	
4	Жалобы потребителей, поступившие Главе города Перми - председателю Пермской городской Думы	нет	нет	
5	Жалобы потребителей, поступившие губернатору Пермского края	нет	нет	
6	Жалобы потребителей, поступившие в прокуратуру города Перми	нет	нет	

2.6. Информация об общей сумме прибыли учреждения после налогообложения в отчетном периоде

N	Наименование показателей	Ед. изм.	2015Год		2016Год	
			план	факт	план	факт
1	2	3	4	5	6	7
1	Общая сумма прибыли муниципального автономного учреждения после налогообложения в отчетном периоде, всего	тыс. руб.	нет	нет	нет	нет
	в том числе:					
1.1	сумма прибыли после налогообложения, образовавшаяся в связи с оказанием муниципальным автономным учреждением частично платных услуг (работ)	тыс. руб.	нет	нет	нет	нет
1.2	сумма прибыли после налогообложения, образовавшаяся в связи с оказанием муниципальным автономным учреждением платных услуг (работ)	тыс. руб.	нет	нет	нет	нет

2.7. Изменение балансовой (остаточной) стоимости нефинансовых активов

N	Наименование показателей	Ед. изм.	2015Год	2016Год	Изменение стоимости нефинансовых активов, %
1	2	3	4	5	6
1	Балансовая стоимость нефинансовых активов	тыс. руб.	101801,6	103353,9	1,5
2	Остаточная стоимость нефинансовых активов	тыс. руб.	92074,3	92987,6	1

2.8. Общая сумма выставленных требований в возмещение ущерба по недостаткам и хищениям

N	Наименование показателей	Ед. изм.	2015Год	2016Год
---	--------------------------	----------	---------	---------

1	2	3	4	5
1	Общая сумма выставленных требований в возмещение ущерба по недостаткам и хищениям	тыс. руб.	0	0
	в том числе:		0	0
1.1	материальных ценностей	тыс. руб.	0	0
1.2	денежных средств	тыс. руб.	0	0
1.3	от порчи материальных ценностей	тыс. руб.	0	0

**2.9. Изменение дебиторской и кредиторской задолженности
в разрезе поступлений (выплат), предусмотренных планом
финансово-хозяйственной деятельности учреждения**

N	Наименование показателей	Ед. изм.	2015Год	2016Год	Изменение суммы задолженности относительно предыдущего отчетного года, %	Причины образования просроченной кредиторской задолженности, дебиторской задолженности, нереальной к взысканию
1	2	3	4	5	6	7
1	Сумма дебиторской задолженности	тыс. руб.	1191,9	1290,5	8,3	x
	в том числе:					
1.1	в разрезе поступлений		1155,8	1275,7	10,4	x
	130 Доходы от оказания платных работ, услуг		1155,8	1275,7	10,4	
1.2	в разрезе выплат		36,1	14,9	-58,7	x
	211 Заработная плата		1,2	8,0	-566,7	
	213 Начисления на заработную плату		27,4	0	-100	
	221 Услуги связи		0	0	0	
	225 содержание имущества		4,6	4,6	0	
	226 Прочие услуги		0	0	0	
	310 приобретение основных средств		0,6	0	-100	
	340 Приобретение материалов		2,3	2,3	0	
2	Нереальная к взысканию дебиторская задолженность	тыс. руб.	0	0	0	
3	Сумма кредиторской задолженности	тыс. руб.	1516,7	4119,4	171,6	x
	в том числе:					
3.1	в разрезе поступлений		1467,8	4053	176,1	
	130 Оказания платных работ, услуг		1446,3	4009,7	177,2	
	180 Прочие доходы		21,5	43,3	101,4	
3.2	в разрезе выплат		49,0	66,4	35,5	x
	226 Прочие услуги		3,2	0	-100	
	340 Приобретение материалов		0	8,2	100	
	302 Пособия по социальной помощи населению		40,4	58,2	44,1	
	211 Заработная плата		5,4	0	-100	
	213 Начисления на заработную плату		0	0	-100	
4	Просроченная кредиторская задолженность	тыс. руб.	0	0	0	

2.10. Информация о суммах кассовых и плановых поступлений (с учетом возвратов) и выплат (с учетом восстановленных кассовых выплат), предусмотренных планом финансово-хозяйственной деятельности учреждения

N	Наименование показателей	Ед. изм.	2015Год	2016Год
1	2	3	4	5
1	Суммы плановых поступлений (с учетом возвратов)	тыс. руб.	21779,3	24071,3
	в том числе:			
	в разрезе поступлений			
	Субсидии на выплаты государственного (муниципального) задания		12310	12708,4
	Субсидии на иные цели		2667,2	3272,4
	Собственные доходы учреждения		5347,3	8090,5
2	Суммы кассовых поступлений (с учетом возвратов)	тыс. руб.	20324,5	24071,3
	в том числе:			
	в разрезе поступлений			
	Субсидии на выплаты государственного (муниципального) задания		12310	12708,4
	Субсидии на иные цели		2667,2	3272,4
	Собственные доходы учреждения		5347,3	8090,5
3	Суммы плановых выплат (с учетом восстановленных кассовых выплат)	тыс. руб.	20355,8	24092,8
	в том числе:			
	в разрезе выплат			
	Субсидии на выплаты государственного (муниципального) задания		12310	12708,4
	Субсидии на иные цели		2667,2	3293,9
	Собственные доходы учреждения		5378,6	8090,5
4	Суммы кассовых выплат (с учетом восстановленных кассовых выплат)	тыс. руб.	20334,4	24048,2
	в том числе:			
	в разрезе выплат			
	Субсидии на выплаты государственного (муниципального) задания		12310	12708,4
	211 Заработная плата		8169,2	8453,4
	212 Прочие выплаты		1,7	0,7
	213 Начисления на выплаты по оплате труда		2422,3	2519,8
	221 Услуги связи		133,7	112,6
	223 Коммунальные услуги		821,7	783,9
	225 Работы, услуги по содержанию имущества		364,6	369,9
	226 Прочие работы, услуги		221,0	304,4
	290 Прочие расходы		0	0
	310 Основные средства		151,2	162,2
	340 Материальные запасы		24,6	1,5
	Субсидии на иные цели		2645,7	3250,6

211 Заработная плата	721,1	921,5
212 Прочие выплаты	0	190
213 Начисления на выплаты по оплате труда	214,3	278,4
225 Работы, услуги по содержанию имущества	0	0
226 Прочие работы, услуги	7,6	23,6
262 Пособие по социальной помощи населению	287,3	439,3
290 Прочие расходы	1352,8	1352,8
310 Основные средства	50,0	45
340 Материальные запасы	12,6	0
Собственные доходы учреждения	5378,7	8089,2
211 Заработная плата	1688,8	2701,1
213 Начисления на выплаты по оплате труда	517,4	827,7
221 Услуги связи	17,9	27,2
222 Транспортные услуги	0	0
223 Коммунальные услуги	324,8	469,8
225 Работы, услуги по содержанию имущества	239,0	286
226 Прочие работы, услуги	460,2	630,9
290 Прочие расходы	59,8	92,7
310 Основные средства	19,3	338,3
340 Материальные запасы	2051,5	2715,5

Раздел 3. Об использовании имущества, закрепленного за муниципальным автономным учреждением

3.1. Информация об общей стоимости недвижимого, особо ценного движимого и иного движимого имущества муниципального автономного учреждения

N	Наименование показателей	Ед. изм.	2015Год		2016Год	
			на начало отчетного периода	на конец отчетного периода	на начало отчетного периода	на конец отчетного периода
1	2	3	4	5	6	7
1	Общая балансовая стоимость имущества муниципального автономного учреждения	тыс. руб.	101412,1	101425,5	101425,5	102841,9
	в том числе:					
1.1	приобретенного муниципальным автономным учреждением за счет средств, выделенных учредителем	тыс. руб.	98642,9	98805,7	98805,7	99883,80
	в том числе:					


1.1.1	недвижимого имущества	тыс. руб.	92348,2	92297,5	9229,5	9229,5
1.2	приобретенного муниципальным автономным учреждением за счет доходов, полученных от платных услуг и иной приносящей доход деятельности	тыс. руб.	2769,2	2619,8	2619,8	2958,10
	в том числе:					
1.2.1	недвижимого имущества	тыс. руб.	0	0	0	0
2	Общая балансовая стоимость имущества, закрепленного за муниципальным автономным учреждением на праве оперативного управления	тыс. руб.	7907,7	7907,7	7907,7	8754,7
	в том числе:					
2.1	недвижимого имущества, всего	тыс. руб.	2160,3	2160,3	2160,3	2109,6
	из него:					
2.1.1	переданного в аренду	тыс. руб.	0	0	0	0
2.1.2	переданного в безвозмездное пользование	тыс. руб.	55,7	55,7	55,7	55,7
2.2	движимого имущества, всего	тыс. руб.	5747,4	5747,4	5747,4	6645,2
2.3	особо ценного движимого имущества, всего	тыс. руб.	3053,7	3053,7	3053,7	3951,5
	из него:					
2.3.1	переданного в аренду	тыс. руб.	0	0	0	0
2.3.2	переданного в безвозмездное пользование	тыс. руб.	0	0	0	0
2.4	иного движимого имущества, всего	тыс. руб.	2693,7	2693,7	2693,7	2693,7
	из него:					
2.4.1	переданного в аренду	тыс. руб.	0	0	0	0
2.4.2	переданного в безвозмездное пользование	тыс. руб.	0	0	0	0
3	Общая остаточная стоимость имущества муниципального автономного учреждения	тыс. руб.	92154,3	91698,3	91698,3	92475,6
	в том числе:					
3.1	приобретенного муниципальным автономным учреждением за счет средств, выделенных учредителем	тыс. руб.	91861,8	91544,3	91544,3	92263,1


	в том числе:					
3.1.1	недвижимого имущества	тыс. руб.	1413,9	1323,3	1323,3	1266,4
3.2	приобретенного муниципальным автономным учреждением за счет доходов, полученных от платных услуг и иной приносящей доход деятельности	тыс. руб.	292,5	154,0	154,0	212,5
	в том числе:					
3.2.1	недвижимого имущества	тыс. руб.	0	0	0	0
4	Общая остаточная стоимость имущества, закрепленного за муниципальным автономным учреждением на праве оперативного управления	тыс. руб.	1445,2	1372,9	1372,9	2010,9 ✓
	в том числе:					
4.1	недвижимого имущества, всего	тыс. руб.	1412,5	1354,3	1354,3	1266,4
	из него:					
4.1.1	переданного в аренду	тыс. руб.	0	0	0	0
4.1.2	переданного в безвозмездное пользование	тыс. руб.	36,5	35,0	35	33,5
4.2	движимого имущества, всего	тыс. руб.	32,7	18,0	18,0	744,5
4.3	особо ценного движимого имущества, всего	тыс. руб.	15	9,3	9,3	739,6
	из него:					
4.3.1	переданного в аренду	тыс. руб.	0	0	0	0
4.3.2	переданного в безвозмездное пользование	тыс. руб.	0	0	0	0
4.4	иного движимого имущества, всего	тыс. руб.	17,7	8,7	8,7	4,9
	из него:					
4.4.1	переданного в аренду	тыс. руб.	0	0	0	0
4.4.2	переданного в безвозмездное пользование	тыс. руб.	0	0	0	0

3.2. Информация об использовании имущества, закрепленного за муниципальным автономным учреждением


N	Наименование показателей	Ед. изм.	2015Год		2016Год	
			на начало отчетного периода	на конец отчетного периода	на начало отчетного периода	на конец отчетного периода
1	2	3	4	5	6	7
1	Количество объектов недвижимого имущества, закрепленного за муниципальным автономным учреждением на праве оперативного управления	ед.	2	2	2	1
	из них:					
1.1	зданий, строений, сооружений	ед.	2	2	2	1
1.2	иных объектов (замощений, заборов и других)	ед.	0	0	0	0
	в том числе:					
1.3	количество неиспользованных объектов недвижимого имущества	ед.	0	0	0	0
	из них:					
1.3.1	зданий, строений, сооружений	ед.	0	0	0	0
1.3.2	иных объектов (замощений, заборов и других)	ед.	0	0	0	0
2	Количество объектов особо ценного движимого имущества, закрепленного за муниципальным автономным учреждением на праве оперативного управления	ед.	484	484	484	485
	в том числе:					
	количество неиспользованных объектов особо ценного движимого имущества	ед.	0	0	0	0
3	Общая площадь объектов недвижимого имущества, закрепленного за муниципальным автономным учреждением на праве оперативного управления	кв. м	2161,1	2161,1	2161,1	2161,1
	из них:					
3.1	зданий, строений, сооружений	кв. м	2161,1	2161,1	2161,1	2161,1
	в том числе:					
3.1.1	переданного в аренду <*>	кв. м	0	0	0	0

3.1.2	переданного в безвозмездное пользование <*>	кв. м	57,1	57,1	57,1	57,1
3.2	иных объектов (замошений, заборов и других)	кв. м	0	0	0	0
4	Общая площадь неиспользуемого недвижимого имущества, закрепленного за муниципальным автономным учреждением на праве оперативного управления	кв. м	0	0	0	0
	в том числе:					
4.1	переданного в аренду	кв. м	0	0	0	0
4.2	переданного в безвозмездное пользование <*>	кв. м	0	0	0	0
5	Объем средств, полученных от сдачи в аренду в установленном порядке имущества, закрепленного за муниципальным автономным учреждением на праве оперативного управления	тыс. руб.	0	0	0	0

Главный бухгалтер муниципального автономного учреждения  Попова И.В.
(подпись) (расшифровка подписи)

Руководитель муниципального автономного учреждения  Снигирева А.Ю.
(подпись) (расшифровка подписи)

Исполнитель (лицо, ответственное за составление отчета)  Попова И.В.
(подпись) (расшифровка подписи)

СОГЛАСОВАНО
СОГЛАСОВАНО 
имущества г.Перми **07 ФЕВ 2017**

(начальник департамента имущественных отношений администрации города Перми)

Отчет о деятельности муниципального автономного учреждения города Перми
за период

(наименование учреждения)
с _____ по _____,
опубликованный ранее в печатном средстве массовой информации "Официальный бюллетень органов местного самоуправления муниципального образования город Пермь" от _____ N ___, на официальном сайте муниципального образования город Пермь в информационно-телекоммуникационной сети Интернет, считать недействительным <*>.



ЛИСТ СОГЛОСОВАНИЯ

Отчёт о деятельности муниципального учреждения города Перми

Наименования учреждения: МАОУ «Экономическая школа № 145» г. Перми

Наименования подразделения департамента образования администрации города	Должность	Фамилия, инициалы	Дата согласования	Подпись
Юридический отдел	м. спец. Т	Шенюкова	07.02.17	У
Общий отдел	вер. спец-т	Ахмедов Т. Т.	07.02.17	Ахмедов
Отдел земельных и имущественных отношений управления имуществом комплексом 203	наг. отдел	Тучинский И. А.	21.02.17	И. А. Тучинский
Отдел планирования и исполнения бюджета управления финансами	м. спец.	Кандаш	21.02.17	У
Отдел бухгалтерского учёта и отчётности управления финансами	м. специалист	Браздничева Л. В.	07.02.17	Браздничева
Отдел формирования и контроля исполнения муниципального задания управления финансами	в. у. спец	Копаров И.	07.02.17	И
Отдел планирования и исполнения доходов от предпринимательской и иной, приносящей доход деятельности управления финансами	м. спец-т	Бояришова У. В.	07.02.17	Бояришова
Начальник управления финансами				